

5

Spindlhof

3222 Annaberg, Lassingrotte 9

T 02728/274

www.spindlhof.at

Familiär geführter Bio-Bauernhof mit Ferienwohnungen für max. 6 Pers. im Lassingtal mit direktem Loipeneinstieg.

Entfernung Loipeneinstieg

Parkplatz Sägemühle..... 1,4 km



6

Baby- und Kinderbauernhof Kobichl

3222 Annaberg, Lassingrotte 7

T 02728/239

www.kobichl.at

Urlaub am Baby- und Kinderbauernhof direkt an der Lassingtal-Loipe.

Entfernung Loipeneinstieg

Parkplatz Sägemühle..... 1,4 km



7

Schaglhof

3223 Wienerbruck, Lassingrotte 81

T 02728/348

www.schaglhof.at

Urlaub am Reiter-Bauernhof mit traumhaftem Ötscherblick und direktem Loipeneinstieg. Hausmannskost vom Holzofen und hausgemachte Mehlspeisen.

Direkt am Hauptloipeneinstieg

**ANNA
BERG**

Mostviertel

Loipenvergnügen mit Bergpanorama

Im Familien-Winterparadies Annaberg finden Anfänger:innen und Profis unterschiedliche Loipen mit herrlicher Fernsicht vom Ötscher bis zum Hochschwab vor. Auf der gemächlichen Lassingtal-Joachimsberg-Loipe (ca. 10 km) kommen vor allem Anfänger:innen in den Langlaufgenuss, routinierte Langläufer:innen werden auf der Annaberg-Loipe (7 km) für ihre Anstrengungen mit traumhafter Aussicht vom Hochplateau belohnt.

Mit der Benutzung der Loipe stimmen Sie den allgemeinen Nutzungsbedingungen (→ www.mostviertel.at/langlaufen) zu.

**WEITERFÜHRENDE INFOS****ZUM LOIPENGEBIET**

finden Sie hier

**☎ Schneetelefon**

Aktuelle Infos zum Loipengebiet T 02728/770 00

Wir beraten Sie gerne!**Tourismusinformation Annaberg**

3222 Annaberg, Annarotte 14

T 02728/770 00

info@annaberg.gv.at

www.annaberg.info

Wichtige**Telefonnummern**

Bergrettung 140

Rettung 144

Service und Verleih

Unser Service-Betrieb unterstützt Sie bei Ihren Abenteuern mit perfekter Ausrüstung und Beratung:

A Skiverleih Annaberg

3222 Annaberg, Annarotte 126

M 0664/516 34 18

www.schischule-annaberg.at

NIEDERÖSTERREICH
Einfach erfrischend.**Mostviertel**

AUSSICHTSREICHES LANGLAUFEN

Annaberg

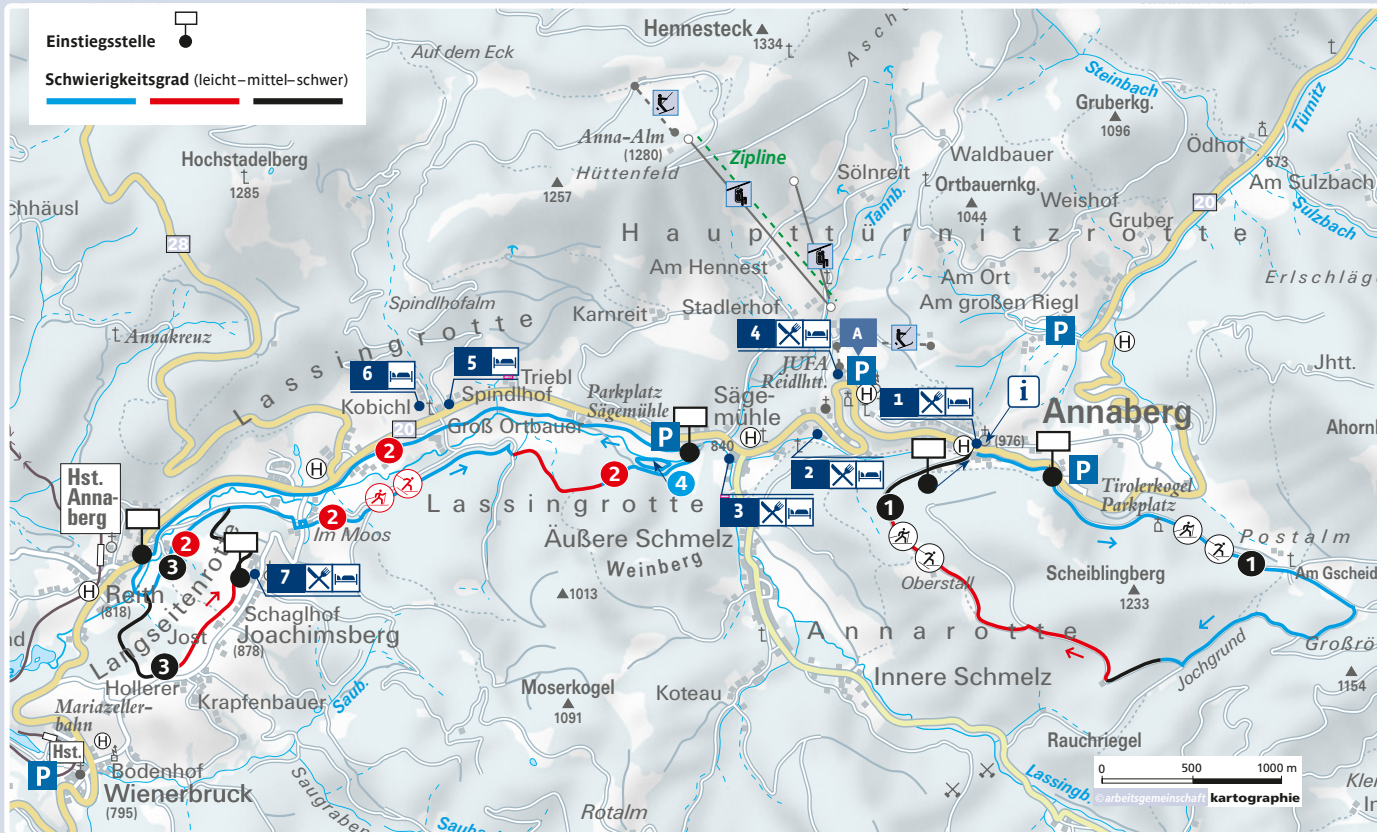
Loipenvergnügen mit Bergpanorama



© Weinfranz.at

Mit Unterstützung von Land und Europäischer Union

**LE 14-20**
Entwicklung für den Ländlichen RaumEuropäischer
Landwirtschaftsfonds für
die Entwicklung des
ländlichen Raums:
Hier investiert Europa in
die ländlichen Gebiete.



Betriebe nahe der Loipe

1 Gasthof & Apartmenthaus Meyer

3222 Annaberg, Annarotte 8
T 02728/82 04
www.gasthofmeyer.at



Im Ortszentrum an der Loipe rund um den Scheiblingberg. Sauna und Restaurant im Haus.

Entfernung Loipeneinstieg
Annaberg 0,1 km



2 Gasthof Schachinger

3222 Annaberg, Annarotte 115
T 02728/84 52
www.gasthof-schachinger.at



Familiengasthof, Restaurant, großer Speisesaal, Ritteressen, Kegelbahnen, Kinderspielplatz, Eiskletterturm.

Entfernung Loipeneinstieg
Parkplatz Sägemühle 0,9 km



3 Gasthof Sägemühle

3222 Annaberg, Annarotte 15
T 02728/82 48
www.gh-saegemuehle.at



Familienfreundlicher Landgasthof in der Nähe der Loipen- und Lifтанlagen.

Entfernung Loipeneinstieg
Parkplatz Sägemühle 0,4 km



4 JUFA Hotel Annaberg

3222 Annaberg, Annarotte 125
T 05/70 83-750
www.jufahotels.com/annaberg



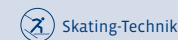
Familienfreundliches Hotel direkt an der Piste inklusive Wellnessbereich.

Entfernung Loipeneinstieg
Annaberg 0,5 km
Parkplatz Sägemühle 1,5 km



Hauptloipen

→ Bitte empfohlene Laufrichtung in der Karte beachten. Diese entspricht dem jeweiligen Höhenprofil.

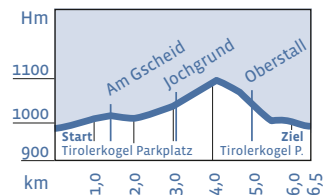


1

Annaberg-Loipe

Länge: 6,5 km

Parkplatz zum Tirolerkogel –
Am Gscheid – Jochgrund
Oberstall – Annaberg

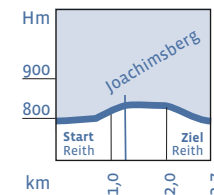


3

Joachimsberg-Runde

Länge: 2,7 km

Reith – Joachimsberg – Reith

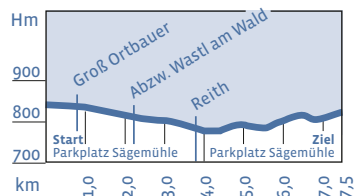


2

Lassingtal-Loipe

Länge: 7,5 km

Sägemühle – Groß
Ortbauer – Reith (Bad) –
Sägemühle



4

Übungsloipe

Länge: 0,5 km

Sägemühle – Sportplatz

